



ΜΗΧ/ΜΟΣ ΣΥΡΟΜΕΝΗΣ ΝΤΟΥΛΑΠΑΣ 70 KG

Multiline 7036

- Μηχανισμός συρόμενος εσωτερικού τύπου ντουλάπας.
- Μπορεί να εφαρμοστεί σε πόρτες από πάνελ ξύλου.
- Μπορούν να γίνουν εφαρμογές με 2 / 3 / 4 πόρτες.
- Η χωρητικότητα μεταφοράς είναι 70 Kg για 1 πόρτα.
- Κατάλληλο για χρήση σε πάχη πάνελ πόρτας 18 - 20 mm.
- Το σώμα του μηχανισμού μεταφοράς είναι κατασκευασμένο από χάλυβα.
- Επίσης υπάρχει επιλογή 7302 το σώμα του μηχανισμού μεταφοράς να είναι από χυτό μέταλλο.
- Συνιστάται η χρήση σε μέγιστο ύψος 2600 mm.
- Η ρύθμιση ύψους στις πόρτες μπορεί να ρυθμιστεί κατά ± 4 mm.
- Χάρη στο σύστημα πέδησης εντός οδηγού, έχει τη δυνατότητα πέδησης στις κατευθύνσεις ανοίγματος και κλεισίματος.
- Υπάρχουν 4 μηχανισμοί επιβράδυνσης μέσα στην επάνω οδηγό.
- Λειτουργεί με σύστημα επιβράδυνσης εμβόλου αέρα.
- Ο τύπος τροχού του μηχανισμού μεταφοράς είναι μοντέλο Gamma. (Αρσενικός τροχός)
- Τα προφίλ και οι μηχανισμοί αποστέλλονται σε ξεχωριστές συσκευασίες.
- Σε περίπτωση παραγγελιών παρτίδας, μπορεί να αποσταλεί με το Setbox Packaging προαιρετικά.
- Μπορείτε να αποκτήσετε πρόσβαση στο βίντεο εγκατάστασης και συναρμολόγησης 3D του Sliding System στο albaturas.com.
- Προσφέρει αισθητική και κομψή εμφάνιση χάρη στην ειδική ανθρακί βαφή του.
- Παρέχει αθόρυβη και μακροχρόνια λειτουργία χάρη στο υψηλής ποιότητας ρουλεμάν.
- Τα επάνω ράουλα ακολουθίας διαθέτουν ρουλεμάν με επιστρωση πολυουρεθάνης.
- Σε μια εφαρμογή με 3 πόρτες, μπορεί να εφαρμοστεί επιβραδυντής σε όλες τις πόρτες και προς τις δύο κατευθύνσεις.
- Με προφίλ λαβή ειδικά σχεδιασμένα για το προϊόν μπορεί να εφαρμοστεί πάνελ πόρτας 18 mm.
- Ανάλογα με την ικανότητα μεταφοράς, είναι κατάλληλο για εφαρμογή καθρέφτη στο πάνελ πόρτας.
- Εξαιλείει το κενό στο άνω οδηγό χάρη στο σύστημα τροχών ελατηρίου στα επάνω ράουλα.



Σαρώστε τον κωδικό QR για περισσότερες πληροφορίες.

Multiline 7036

ΜΗΧ/ΜΟΣ ΣΥΡΟΜΕΝΗΣ ΝΤΟΥΛΑΠΑΣ 70 ΚΓ



■ Πληροφορίες

- 1 Κουτί 7036 περιέχει : 2 μηχαν/μούς πόρτας
- 1 Κουτί 7302 περιέχει : 2 μηχαν/μούς πόρτας

Εφαρμογή 3 φύλλης Ντουλάπας με Φρένα Άνοιξε - Κλείσε



■ Επιλογή Φρένου

117-6740-1610 <<>>

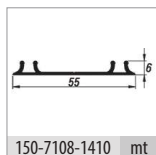
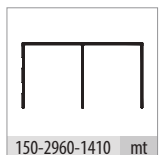
■ 103-7036 1 ΣΕΤ / 1 ΠΟΡΤΑ



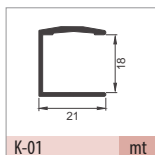
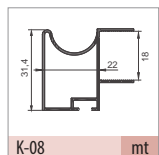
■ 103-7302 1 ΣΕΤ / 1 ΠΟΡΤΑ



■ Οδηγοί Αλουμινίου



■ Λαβές Αλουμινίου

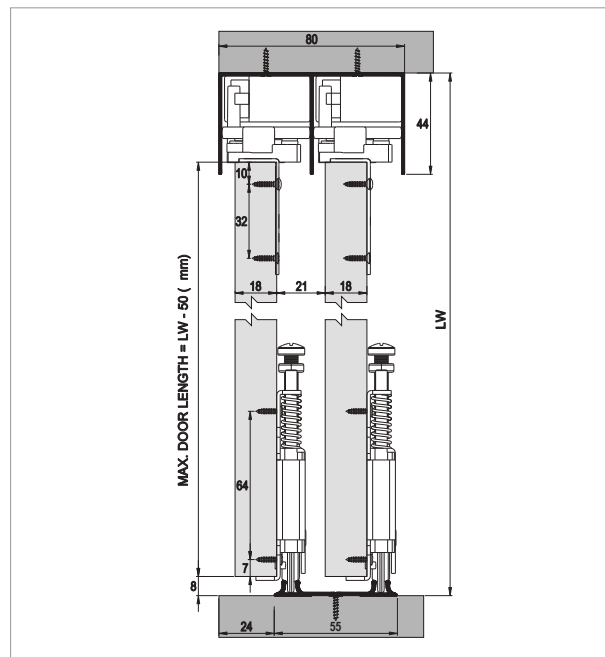
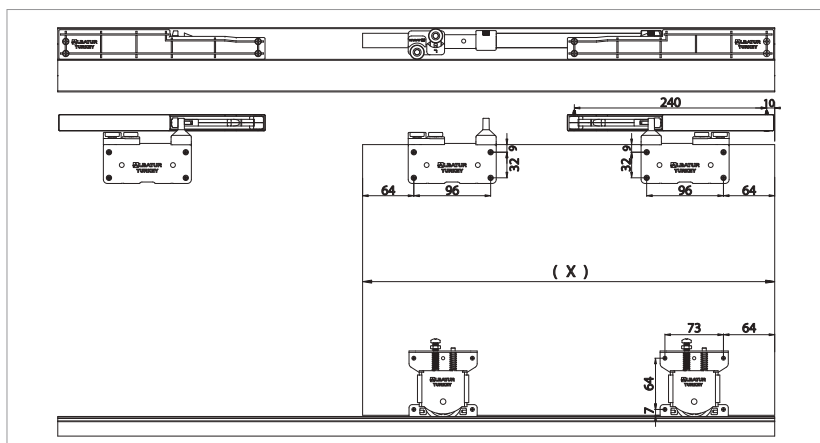


■ Φρένο



■ Τεχνικές Λεπτομέρειες

■ Τεχνικές Λεπτομέρειες



Επιφωτισεται του δικαιώματος συλλογής διαστάσεων.

Κωδικός Παρ.	Κωδικός Προϊόντος	Περιγραφή	Χρώμα	Ποσότητα	Τιμή
22.114.01	103-7036-1200	7036 - Μηχ/μός Συρόμενης Ντουλάπας 70 Κg	Ανθρακί	1 Σετ / 1 Πόρτα	
22.114.01A	103-7302-1200	7302 - Μηχ/μός Συρόμενης Ντουλάπας 70 Κg	Ανθρακί	1 Σετ / 1 Πόρτα	
22.114.10	117-6740-1610	6740 - Φρένο Ντουλάπας 60 Κg	Γκρι	1 Τεμ.	

Κωδικός Παρ.	Κωδικός Προϊόντος	Περιγραφή	Χρώμα	Ποσότητα	Μήκος	2,0 m	2,5 m	2,7 m	3,0 m	4,0 m
22.114.02	150-2960-1410	Άνω Οδηγός Αλουμινίου	Ματ Χρώμο	Τεμ.				-		
22.116.05	150-7108-1410	Κάτω Οδηγός Αλουμινίου	Ματ Χρώμο	Τεμ.				-		
22.500.08	-----	Λαβή Εξωτερικό Αλουμινίου K-08	Ματ Χρώμο	Τεμ.		-				-
22.500.01	-----	Λαβή Εσωτερικό Αλουμινίου K-01	Ματ Χρώμο	Τεμ.		-				-